



The High  
Le Top  for transforming Africa  
pour transformer  
l'Afrique

# アフリカ開発銀行

AFRIKAINE DE DEVELOPPEMENT

AFRICAN DEVELOPMENT BANK

アフリカ開発銀行アジア代表事務所  
2017年





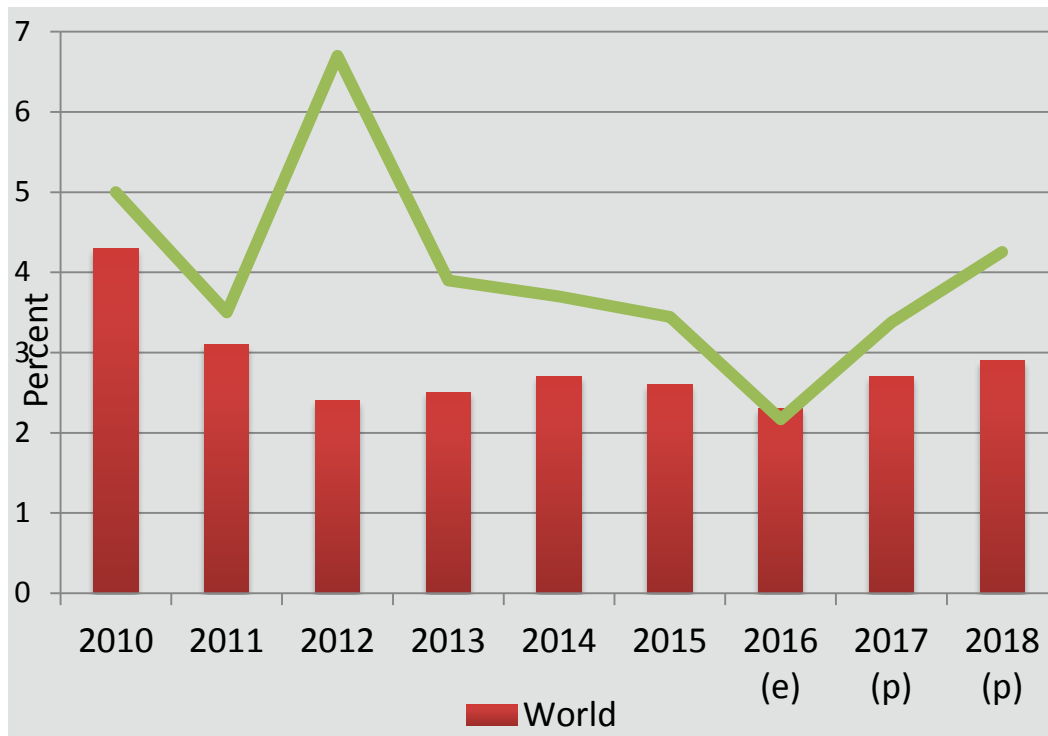
# アフリカ経済の概況

2017年12月11日、15日

アフリカ開発銀行 アフリカ民間投資セミナー2017

# アフリカの開発における機会

World vs. Africa Average annual GDP growth



Source: AfDB Statistics Department and WBG

## Strong Economic Growth



10 of 25 fastest growing economies in the world between 2004 and 2014



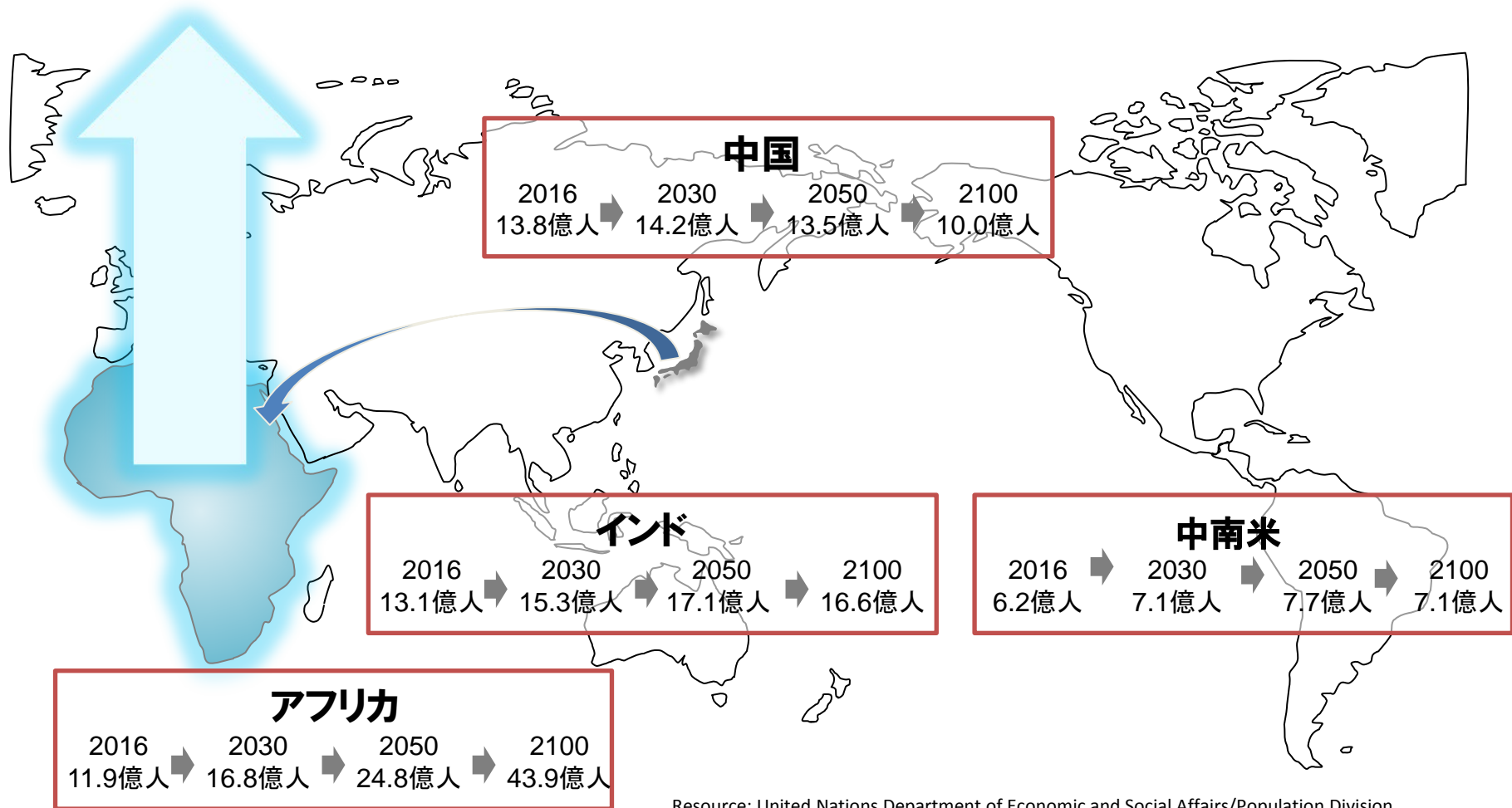
10 of top 20 countries with the highest growth in industrial output between 2006 and 2014



8 of top 20 countries with the highest services growth between 2006 and 2014

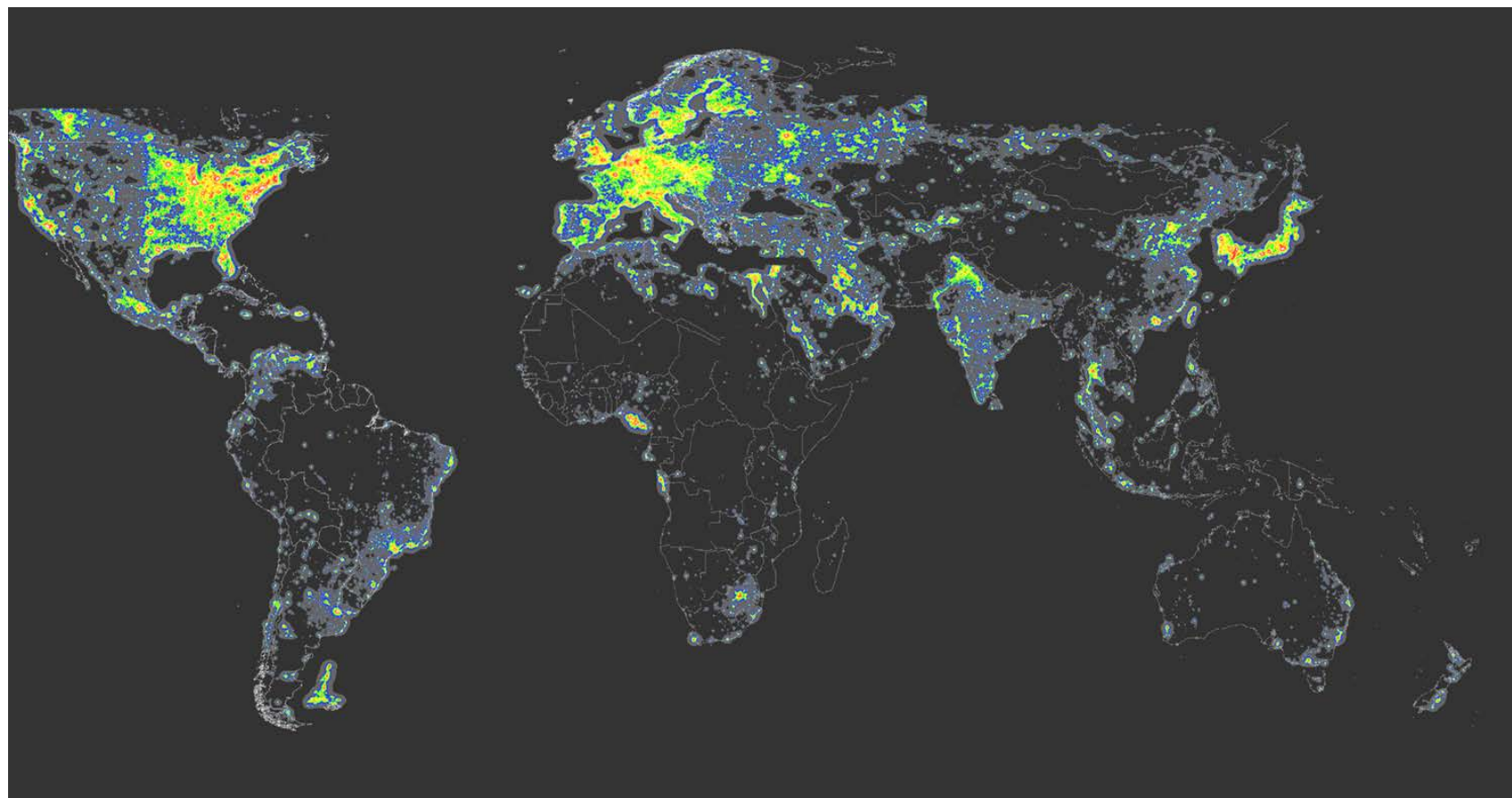
Source: Mo Ibrahim Foundation, Africa at a Tipping Point 2017

# アフリカ全域と各地域における人口推移



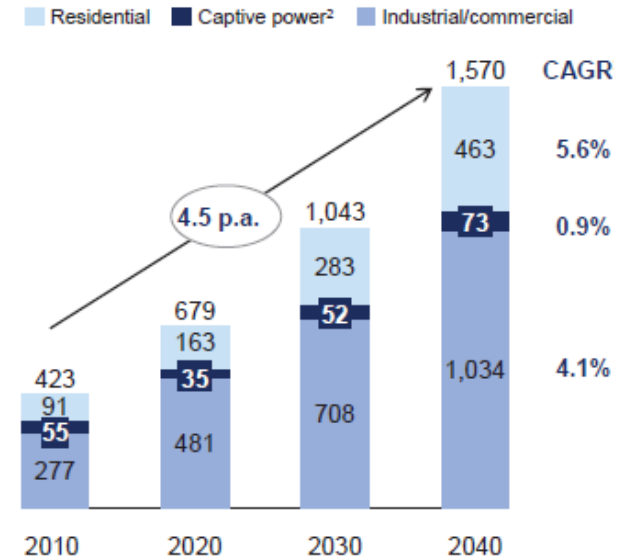
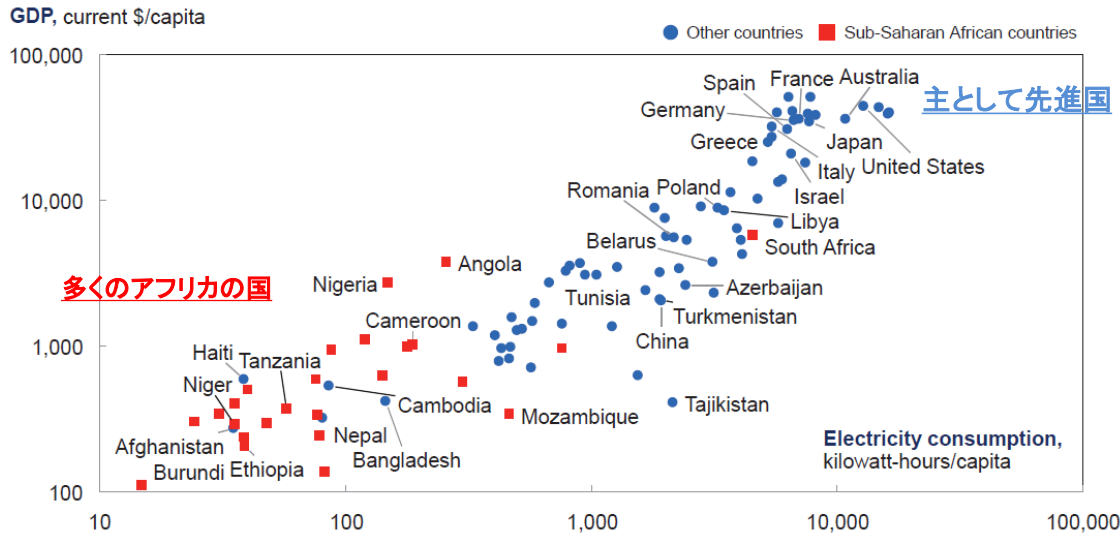
Resource: United Nations Department of Economic and Social Affairs/Population Division, "World Population Prospects: The 2015 Revision, Key Findings and Advance Tables"

## 不足するアフリカの電力供給



サブサハラの6億4500万人が未だに電力にアクセスできていない。  
電力不足により、アフリカは年間約2%のGDP創出の機会を失っている。

# アフリカにおけるエネルギー状況




- 電力消費と経済成長には相関性あり。経済成長には、電力が不可欠
- サブ・サハラの電力消費量は、2040年には2010年の4倍になると見込まれる。


# インフラ資金の需給ギャップ

## 毎年の需給ギャップ

需要 = 約 US\$ 93 billion



→ インフラ整備には、民間資金の動員が不可欠

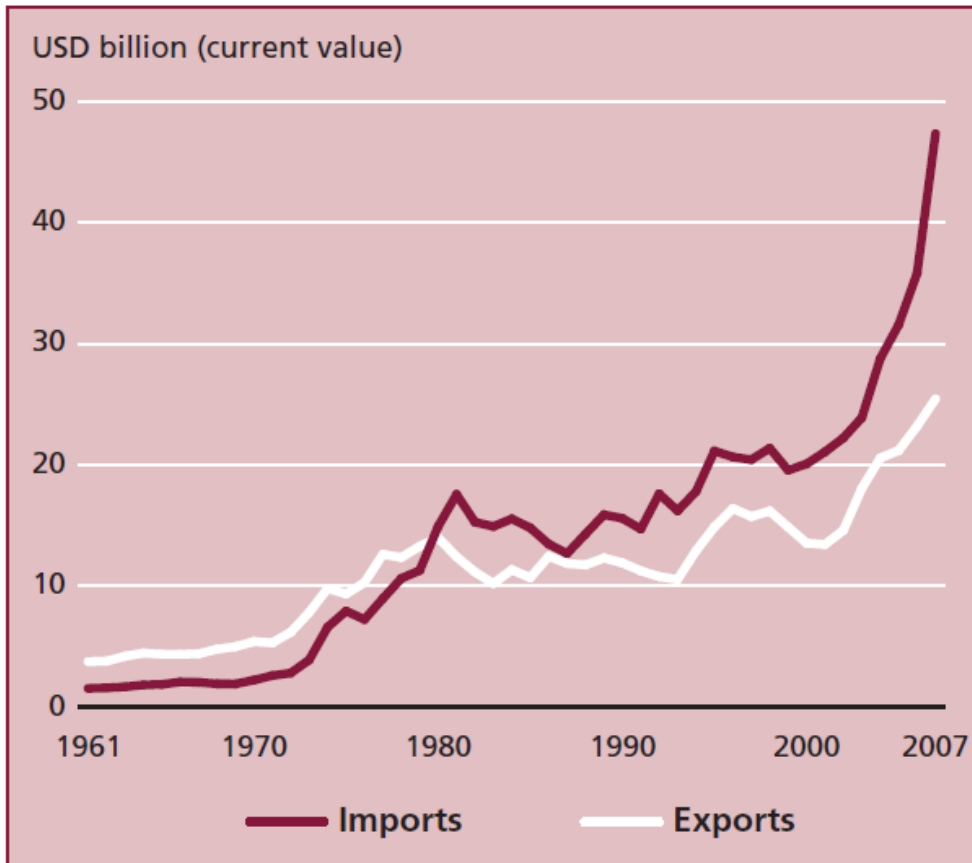


インフラ整備の促進により、産業化を通じた持続的成長を目指す

公的資金のみでは、  
需給ギャップを埋められない

# 農業生産の不足

## アフリカの食糧需給ギャップ



Source: FAOSTAT, 2011

アフリカは、2007年に480億米ドルの食糧を輸入（2億トン）。これは、アフリカ全体のGDPの5%。同年、アフリカからの食糧輸出は、250億米ドル（1.5億トン）。つまり、

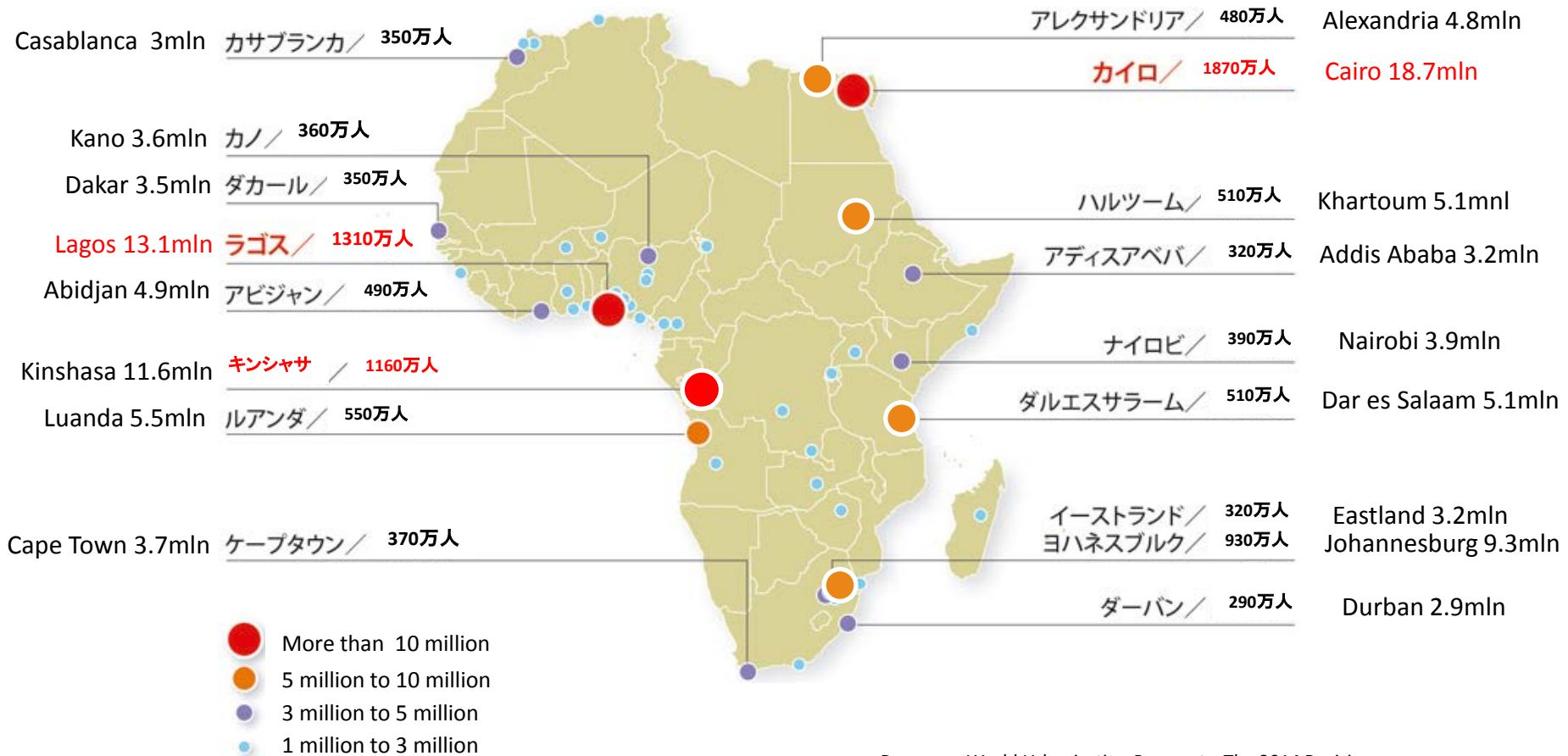
In terms of Africa to be an industrialized area in near future, being a net food importer is a problematic.



# 多様な経済活動の拠点及び消費マーケットとしての大都市

- ・人口100万人以上都市は、約50都市
- ・全人口の約50%が都市住民

## アフリカの人口100万人以上の都市



## 携帯やインターネットの普及

携帯、インターネットやICTの普及により、企業活動を行うコストや技術的な制約が大幅に低下。多彩な経済・企業活動が勃興し、民間セクターが急速に興隆しつつある。

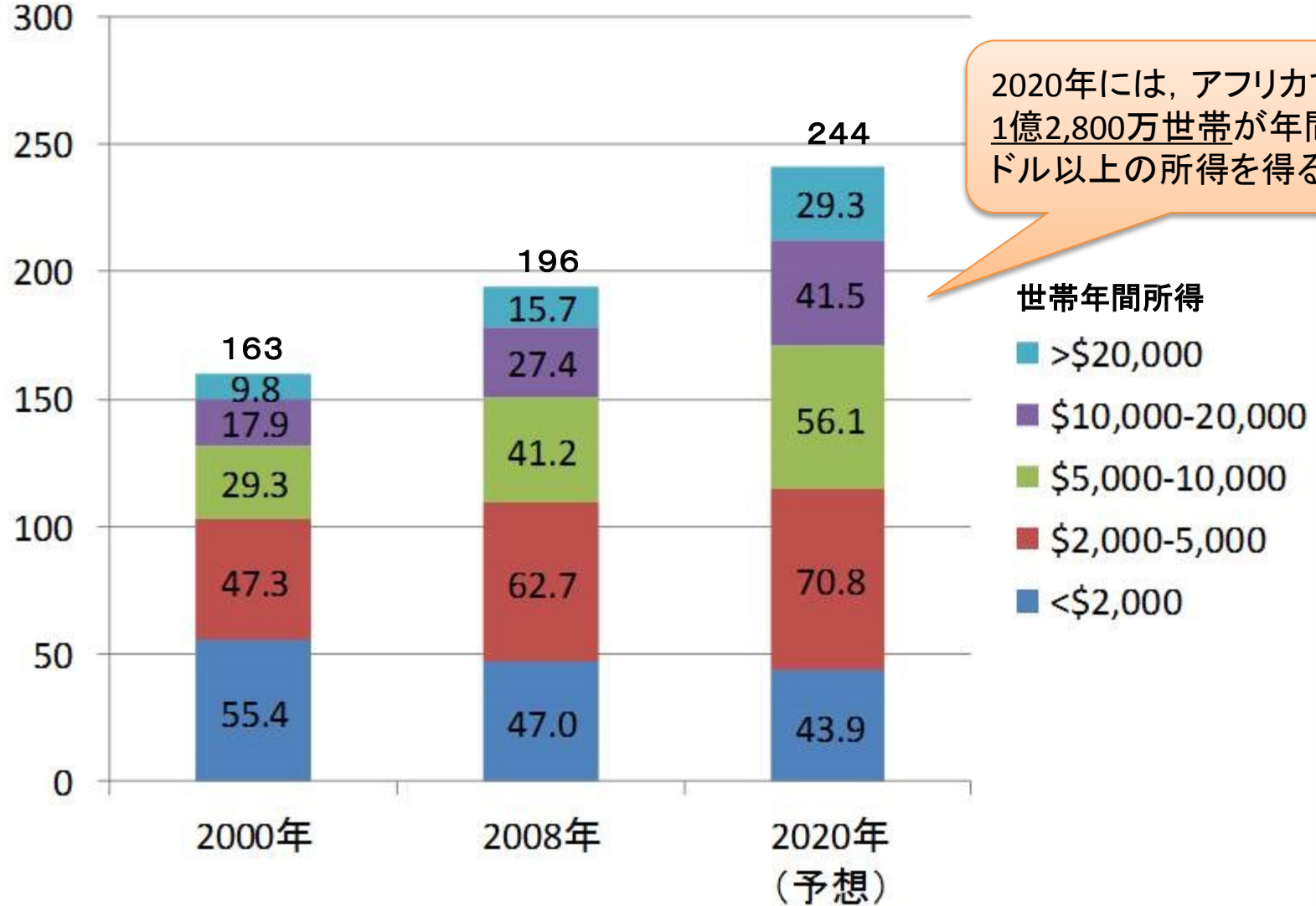
アフリカ主要各国(20カ国)の携帯・インターネットの普及率(2015-2016)

	携帯 (% of Population)	インターネット (% of Population)		携帯 (% of Population)	インターネット (% of Population)
ボツワナ	156.5	31.2	ナイジェリア	84.39	52
チュニジア	136.8	52.1	タンザニア	83.19	14.5
南アフリカ	155	52.6	アンゴラ	52.27	29.5
モロッコ	128.59	60	ザンビア	71.3	20.4
アルジェリア	114.93	37.3	ウガンダ	50.69	31.1
エジプト	105.63	38.6	マダガスカル	46	5.3
コートジボアール	107.15	22	ブルキナファソ	80.61	9.7
ガーナ	129.66	29.6	ルワンダ	77.51	24.8
セネガル	99.92	50.7	モザンビーク	71.96	7.1
ケニア	85.33	68.4	エチオピア	47.1	4.4

出典元: 世界経済のネタ帳

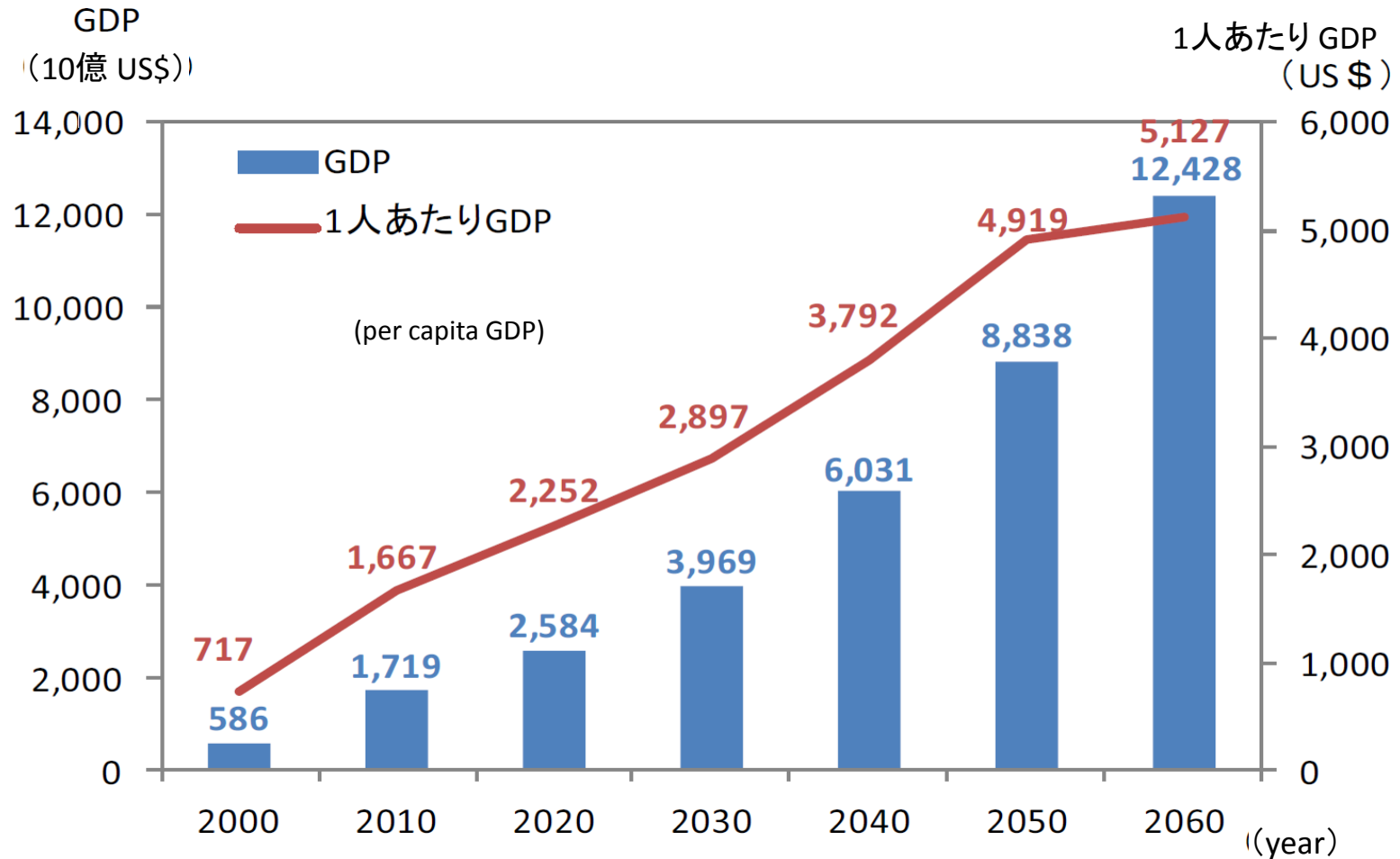
# 拡大するアフリカの中間所得層

(百万世帯)

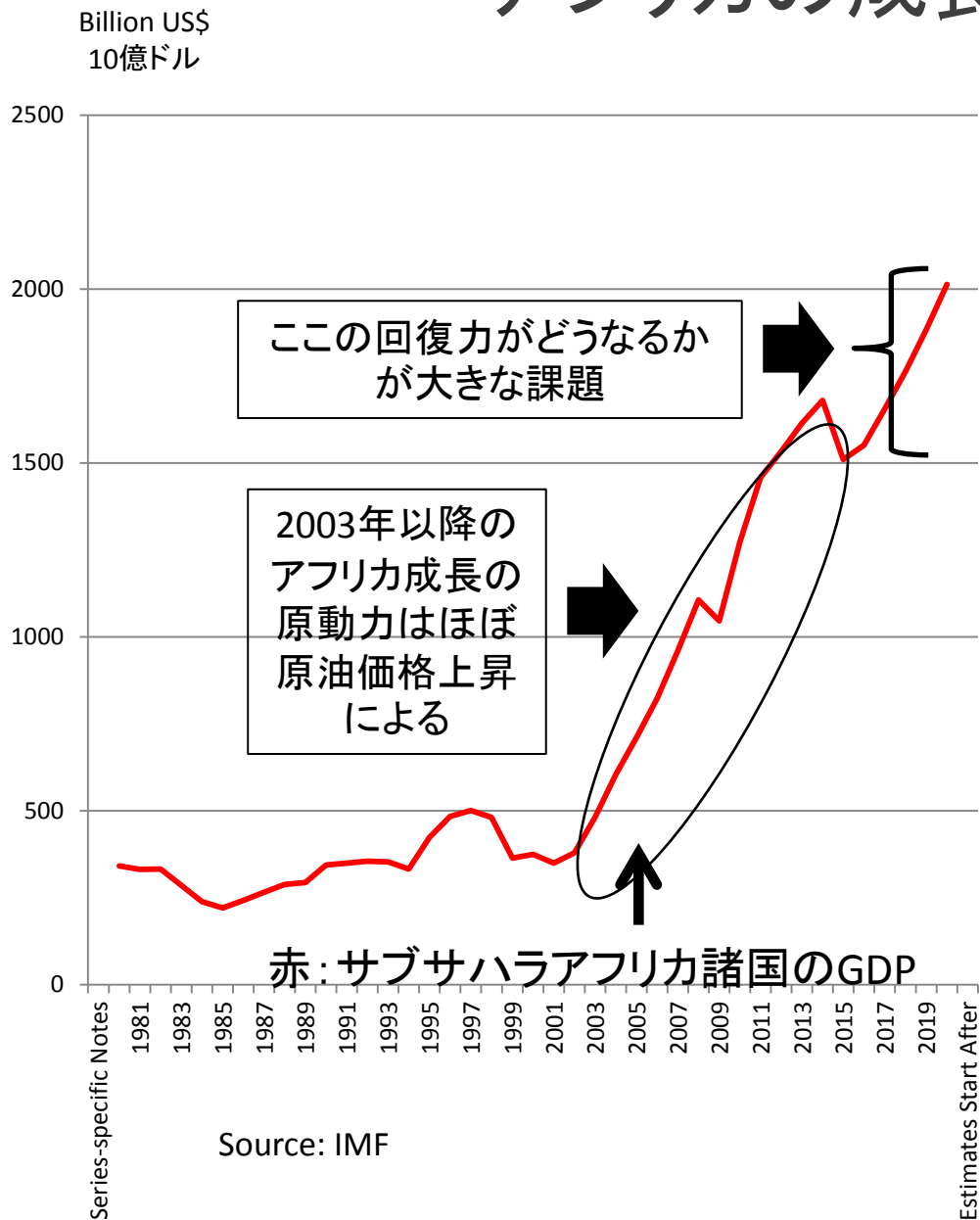


## (参考) 一人当たりGDPの拡大

【アフリカの名目GDP及び1人当たりGDPの推移・見通し】  
(2000～2060年)



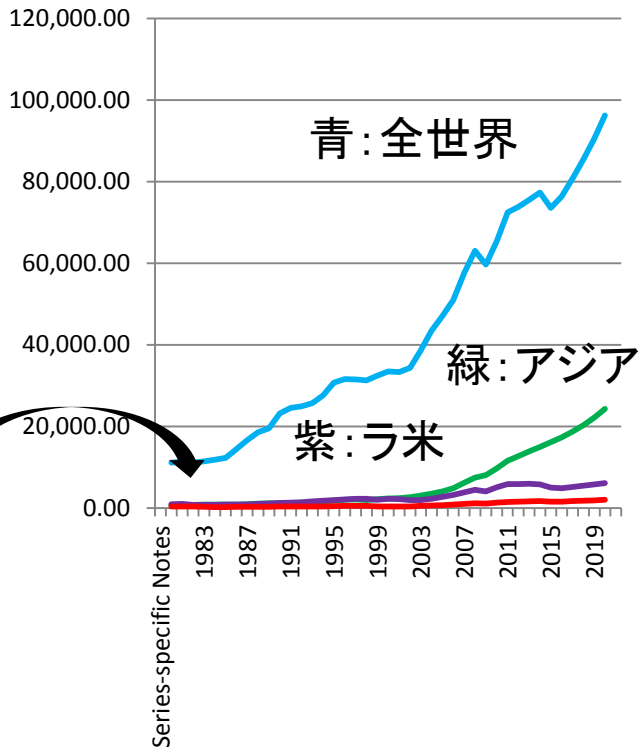
# アフリカの成長の軌跡



IMFデータによるサブサハラアフリカ(SSA)のGDP

アフリカにとって急成長でも、世界的には低いレベル(下図)

外的ショックへの脆弱性、内部の腐敗克服等が課題



# アフリカにおいて地域で異なる経済成長率

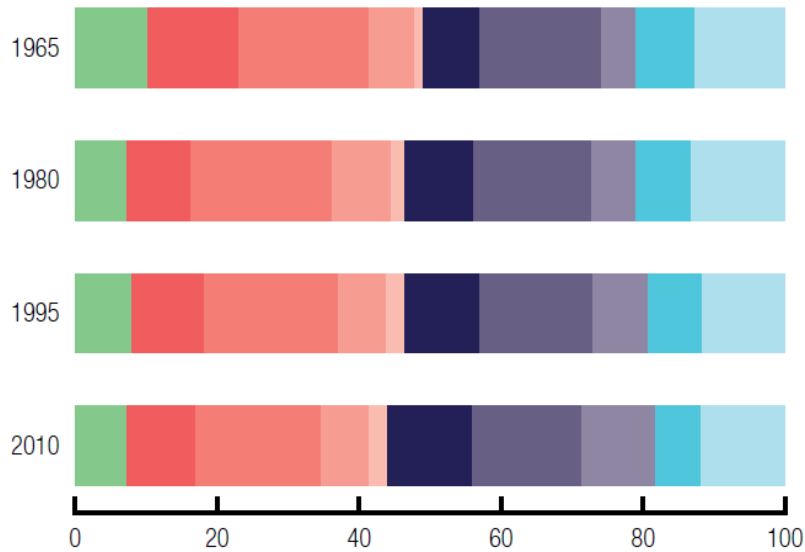
Table 1.A1.1. Macroeconomic developments in Africa, 2008-18

	March 2017 estimates						
	2008-12	2013	2014	2015	2016(e)	2017(p)	2018(p)
<b>Real GDP growth (%)</b>							
Central Africa	4.9	4.0	6.0	3.6	0.8	2.2	3.8
East Africa	5.6	7.2	5.9	6.5	5.3	5.7	6.0
North Africa	4.4	1.7	1.5	3.3	3.0	3.4	3.7
Southern Africa	3.1	3.7	2.8	1.9	1.1	1.9	2.6
West Africa	6.2	5.7	6.1	3.3	0.4	3.5	5.5
<b>Africa</b>	4.7	3.9	3.7	3.4	2.2	3.4	4.3
<b><i>Africa (excluding Libya)</i></b>	<b>4.5</b>	<b>4.3</b>	<b>4.2</b>	<b>3.7</b>	<b>2.3</b>	<b>3.5</b>	<b>4.4</b>
<i>Memorandum items</i>							
<i>North Africa (including Sudan)</i>	4.3	1.9	1.6	3.4	3.0	3.4	3.7
<i>Sub-Saharan Africa</i>	4.9	5.2	5.0	3.5	1.7	3.4	4.6
<b><i>Sub-Saharan Africa excluding South Africa</i></b>	<b>5.7</b>	<b>6.0</b>	<b>5.8</b>	<b>4.1</b>	<b>2.0</b>	<b>3.9</b>	<b>5.2</b>
<i>Oil-exporting countries</i>	5.0	3.5	3.6	3.3	1.6	3.0	4.1
<i>Oil-importing countries</i>	4.2	4.6	3.9	3.6	3.0	4.0	4.4

Note: (e) estimates; (p) projections  
Source: AfDB Statistics Department.

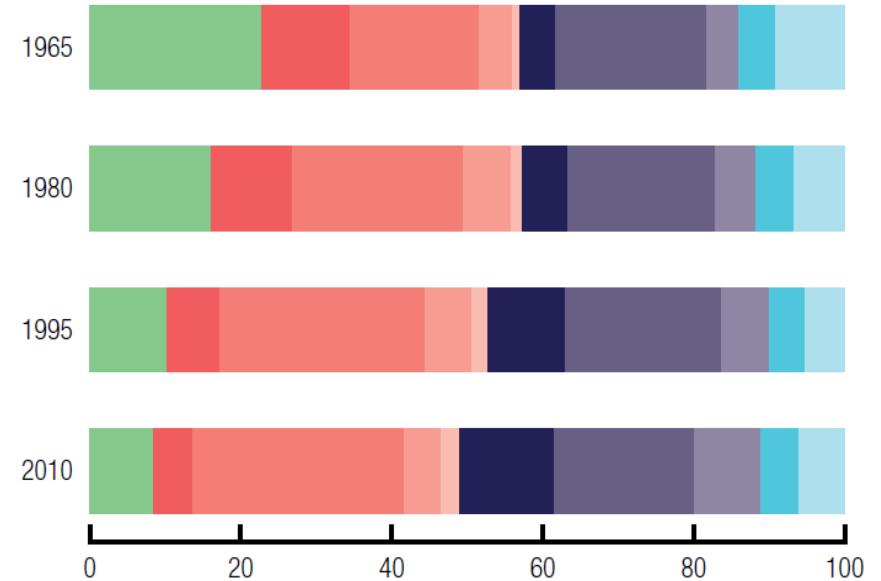
# Petty-Clark's Law

3c: Latin America



Note: The **Latin America** sample includes Argentina, Bolivia, Brazil, Chile, Colombia, Costa Rica, Mexico, Peru, and Venezuela.

3d: ASEAN



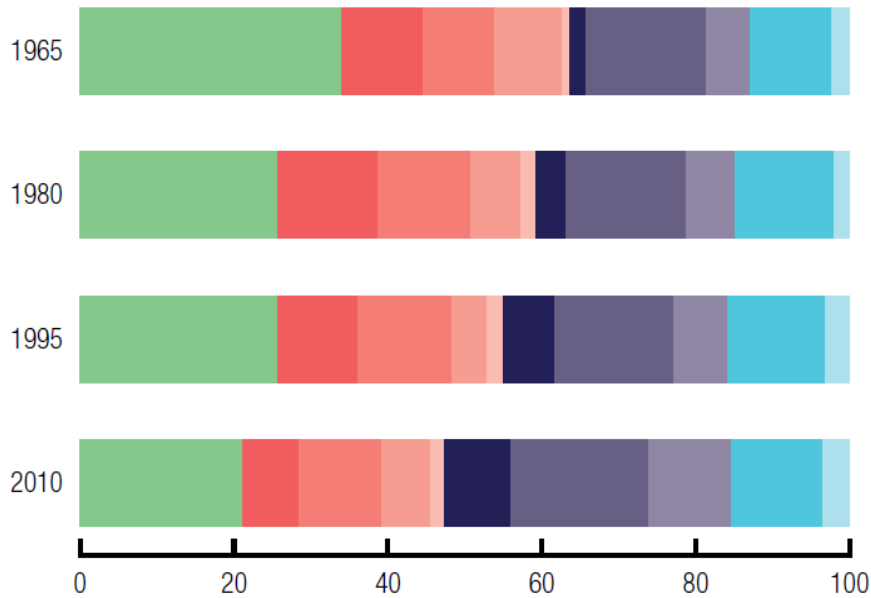
Note: The **ASEAN** sample includes Indonesia, Malaysia (1970 data for 1965), the Philippines (1971 for 1965), Singapore, and Thailand.



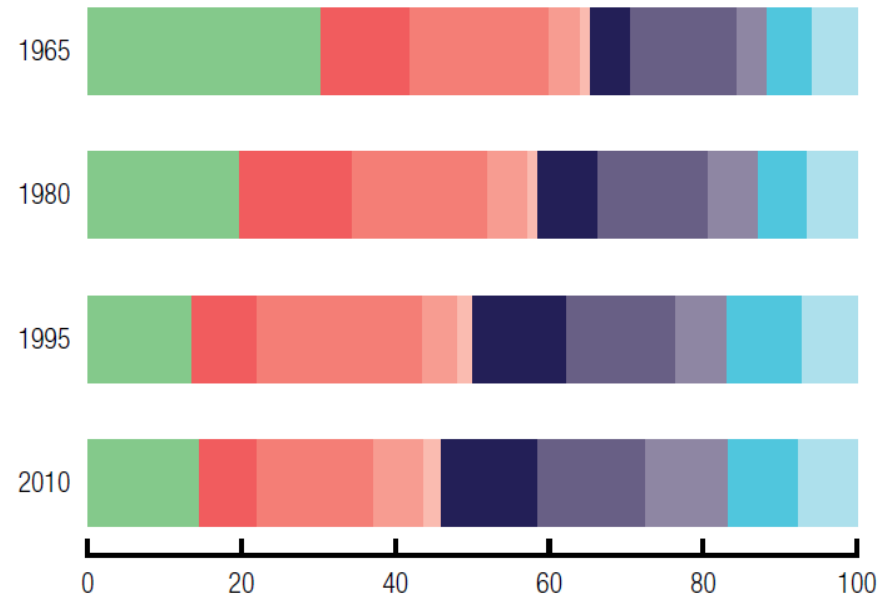
Source: Timmer et al., 2014.

Figure 3: Sectoral value-added by regions, 1965–2010 (% total value-added)

3a: Sub-Saharan Africa



3b: North Africa



Note: The **sub-Saharan Africa** sample includes Botswana, Ethiopia, Ghana, Kenya, Malawi (1966 data have been used for 1965), Mauritius (1970 for 1965), Nigeria, Senegal (1970 for 1965), South Africa, Tanzania, and Zambia.

Note: The **North Africa** sample includes Egypt and Morocco.





# アフリカの状況

- 経済成長：2017年2.6%, 2018年3.5%  
（一時より下がるも将来は高い成長が期待される）
  - 天然資源はまだ豊富に存在
  - 人口：2050年には世界一の人口  
（中国を抜く見込み。若年人口が多い）
  - 大都市の出現：100万人都市が既に50  
（都市化が急速、都市インフラ需要も急拡大）
  - 中長期に亘り、消費マーケットとしても製造・サービス提供の拠点として重要性増大
- ⇒ アフリカ抜きに世界のビジネスは成り立たなくなる

# アフリカ開発銀行



アフリカ開発銀行アジア代表事務所  
2017年

# アフリカ開発銀行

## African Development Bank (AfDB)

設立：1964

本部：アビジャン

暫定本部：チュニス

(2003-2014)

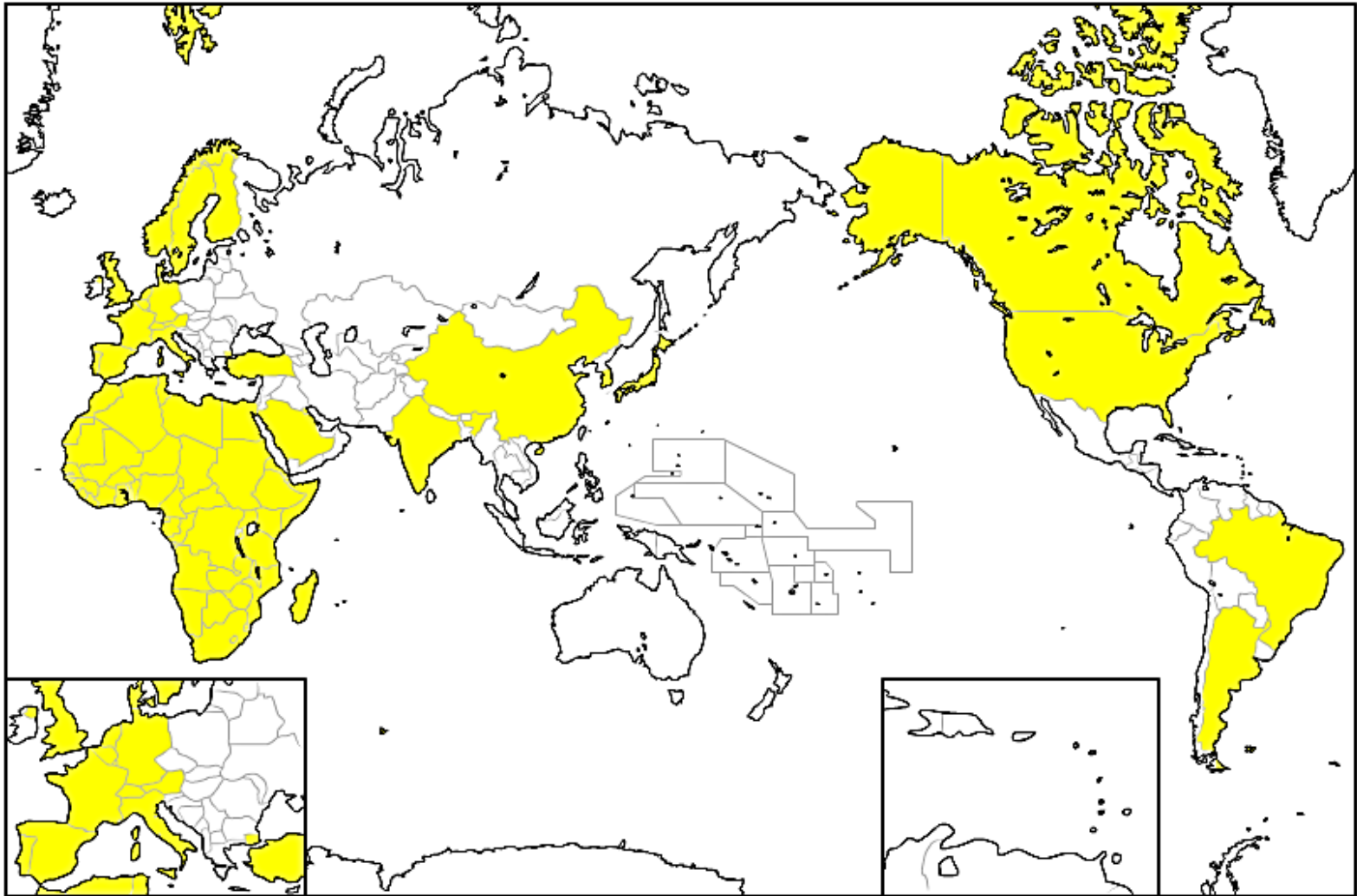
ミッション：アフリカ開発銀行の域内加盟国の持続可能な開発及び社会的進歩に寄与する事



アビジャン本部

AfDBは、国際開発金融機関(Multilateral Development Bank/MDB)の一つ。世界銀行やアジア開発銀行と同様。政府が出資、国際金融市場から資金を調達。主にアフリカ政府に融資するが、民間事業にも出融資可能。

# AfDBグループへの加盟国

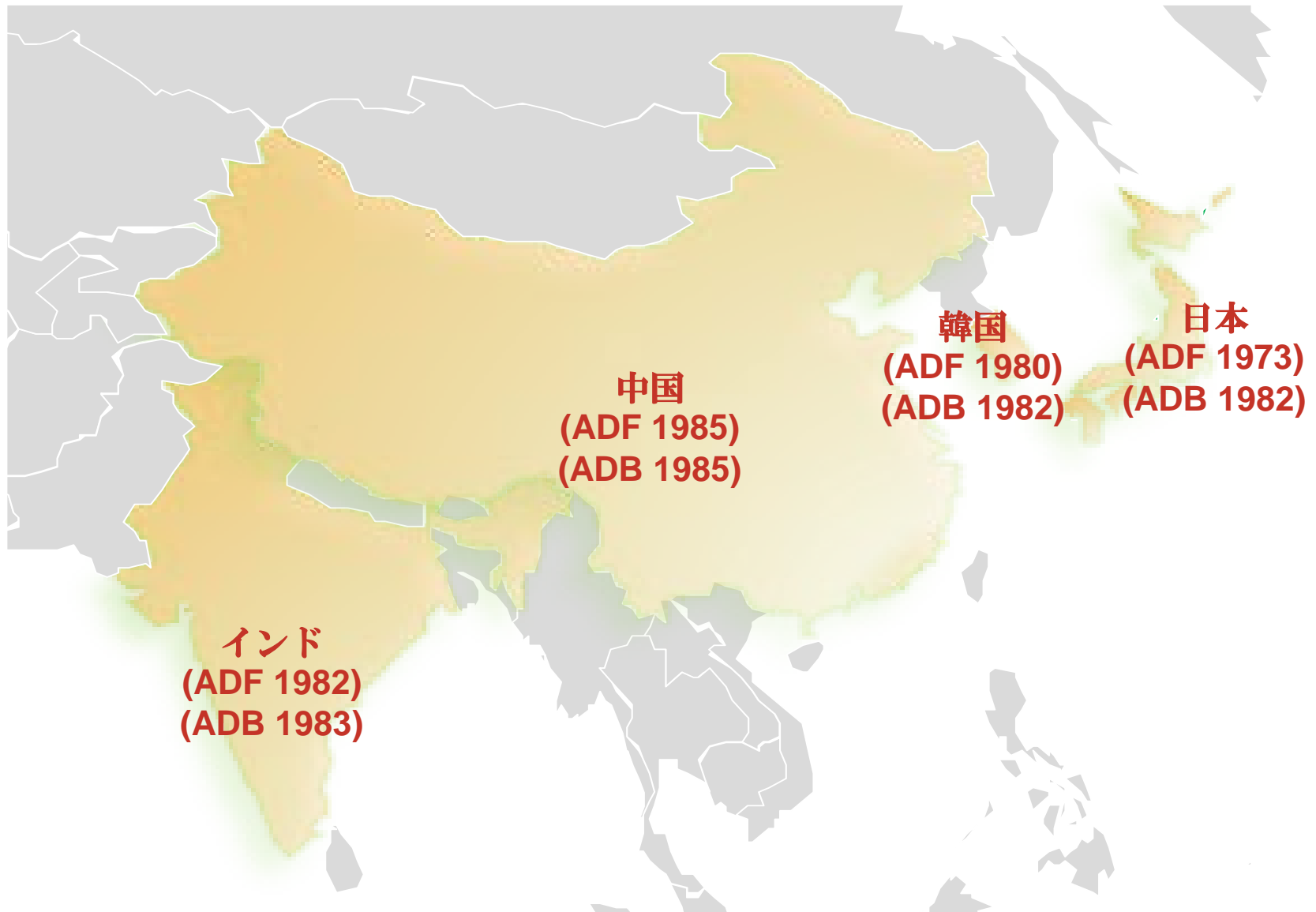


計80加盟国：

54 アフリカ域内加盟国

26 域外加盟国 \*UAE はADFのみ加盟

# アジアの加盟国



# ガバナンス

## 総務会と理事会

- 総務会 (BGOV) :
  - 最高意思決定機関
  - アフリカ開発銀行加盟国の財務大臣及び国際協力大臣で構成
- 理事会 :
  - 総務会が選出した常任理事20名 (日本はその他アルゼンチン、オーストリア、ブラジル、サウジアラビアの五か国で構成されるConstituencyの代表理事を務めている)
  - アフリカ開発銀行の一般業務の監督を行う

# AfDBへの出資比率

## アフリカ

<b>アルジェリア</b>	<b>4.245%</b>	<b>リビア</b>	<b>3.013%</b>
アンゴラ	1.168%	マダガスカル	0.653%
ベナン	0.192%	マラウイ	0.271%
ボツワナ	1.089%	マリ	0.444%
ブルキナファソ	0.410%	モーリタニア	0.067%
ブルンジ	0.247%	モーリシャス	0.664%
カーヴオベルデ	0.080%	モロッコ	3.606%
カメルーン	1.096%	モザンビーク	0.604%
中央アフリカ共和国	0.052%	ナミビア	0.355%
チャド	0.076%	ニジェール	0.247%
コモロ連合	0.018%	<b>ナイジェリア</b>	<b>8.171%</b>
コンゴ	0.437%	ルワンダ	0.142%
コートジボワール	3.762%	サントメ・プリンシペ	0.078%
コンゴ民主共和国	1.170%	セネガル	1.060%
ジブチ	0.029%	セーシェル	0.038%
<b>エジプト</b>	<b>5.575%</b>	シエラレオネ	0.299%
赤道ギニア	0.156%	ソマリア	0.040%
エリトリア	0.041%	<b>南アフリカ</b>	<b>5.076%</b>
エチオピア	1.595%	南スーダン	0.508%
ガボン	1.110%	スーダン	0.343%
ガンビア	0.162%	スワジランド	0.124%
ガーナ	2.150%	タンザニア	0.775%
ギニア	0.414%	トーゴ	0.167%
ギニアビサウ	0.032%	チュニジア	1.412%
ケニア	1.455%	ウガンダ	0.461%
レソト	0.068%	ザンビア	1.191%
リベリア	0.203%	ジンバブエ	2.074%

## 南北アメリカ

アルゼンチン	0.101%
ブラジル	0.379%
<b>カナダ</b>	<b>3.910%</b>
<b>米国</b>	<b>6.617%</b>

## 中東

クウェート	0.464%
サウジアラビア	0.204%
トルコ	0.343%

## ヨーロッパ

オーストリア	0.459%
ベルギー	0.653%
デンマーク	1.189%
フィンランド	0.502%
<b>フランス</b>	<b>3.791%</b>
<b>ドイツ</b>	<b>4.175%</b>
イタリア	2.441%
ルクセンブルグ	0.208%
オランダ	0.885%
ノルウェー	1.178%
ポルトガル	0.251%
スペイン	1.086%
スウェーデン	1.591%
スイス	1.486%
イギリス	1.752%

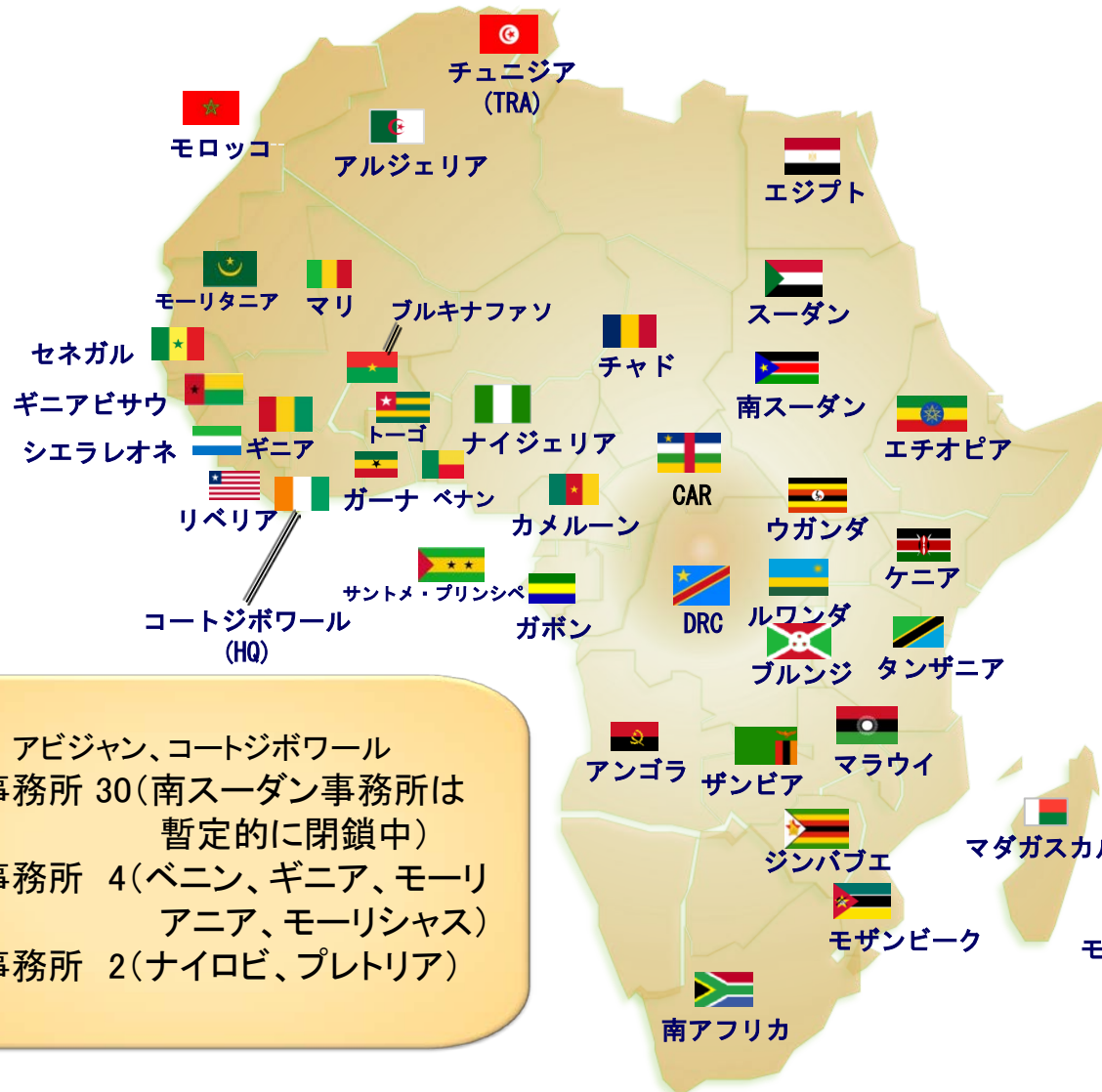
## アジア

中国	1.157%
インド	0.261%
<b>日本</b>	<b>5.511%</b>
韓国	0.492%

G-7 株式保有率：  
28%

※出資比率 上位10カ国

# 各国事務所と初めての域外代表事務所



本部 アビジャン、コートジボワール  
 現地事務所 30(南スーダン事務所は暫定的に閉鎖中)  
 連絡事務所 4(ベニン、ギニア、モーリアニア、モーリシャス)  
 地域事務所 2(ナイロビ、プレトリア)

アジア代表事務所  
 2012年10月15日  
 正式オープン  
 アジア加盟国(日本、中国、韓国、インド)とのパートナーシップの推進など



# ガバナンス：総裁



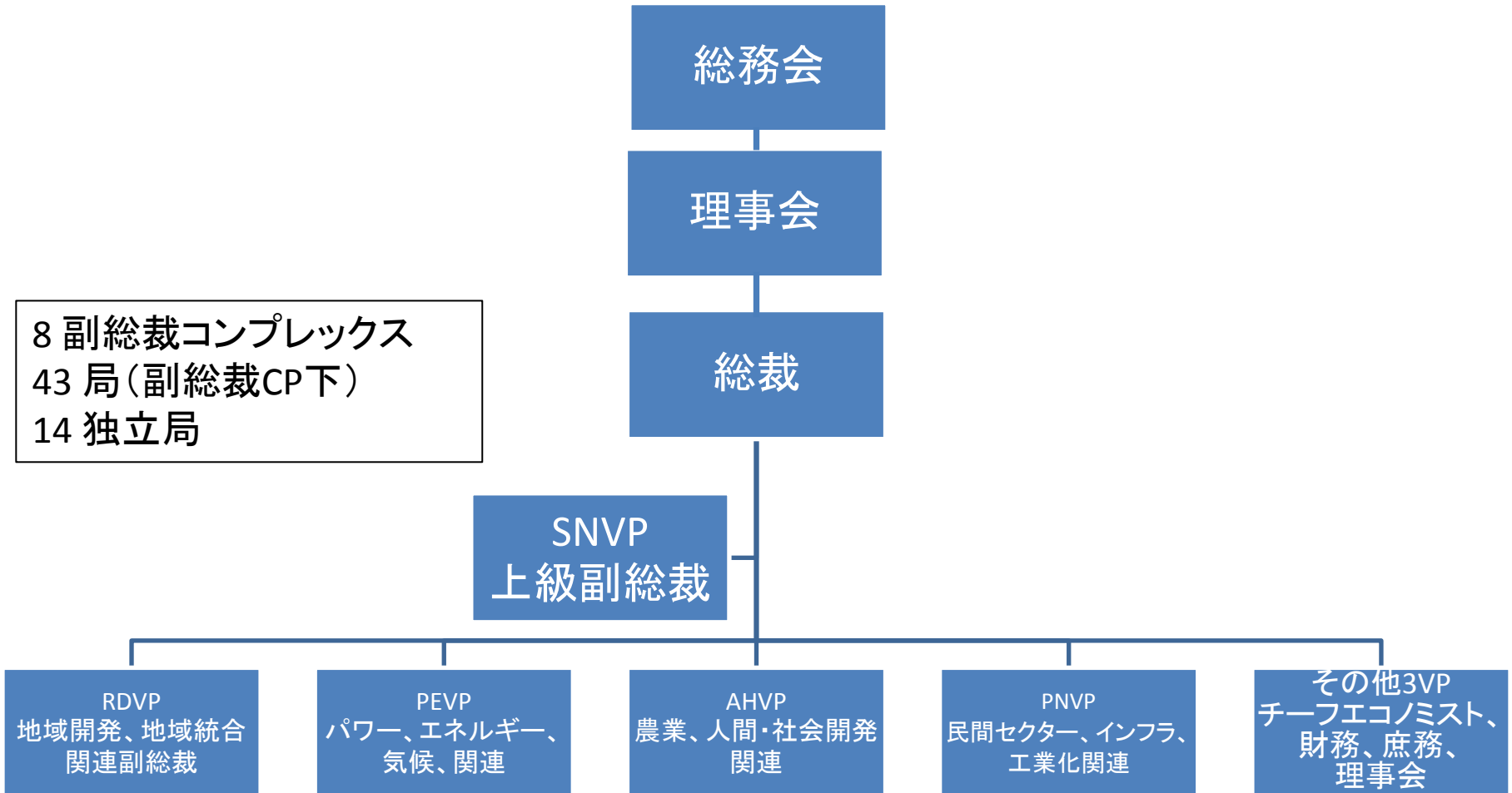
2015年度年次総会にて選出  
アキンウミ・アデシナ新総裁  
(2015/9-2020/8)

前ナイジェリア連邦  
農業・農村開発大臣



来日時スナップ写真

# アフリカ開発銀行組織図



職員合計1,802人(専門職員 1,215人:一般職員 587人)  
(2015年12月末現在)

# アフリカ開発銀行グループ

## AfDB・ADFそしてNTF-三つの事業主体



### アフリカ開発銀行 (AfDB)

- 1964年開設
- 80加盟国
- 授権資本:US\$ 970億
- 中所得国を対象
- 大手格付機関からAAAの評価を取得
- 0% risk weighting under Basel II



### アフリカ開発基金 (ADF)

- 1972年開設:譲与的融資を行う
- 30カ国のドナー国が支援
- 拠出金受取額:US\$ 361億(2014年末)
- 38の低所得国を対象としている
- 3年毎にドナー国から資金を受け付け。

### ナイジェリア信託基金 (NTF)

- 1974年創設
- 当初30年間の実施、2008年に10年延長
- 拠出金残高:US\$ 2.4億(2014年末現在)
- 公的オペレーションへの譲許的資金に限定

# アフリカ全土の多様なニーズに対応

## AfDB ソブリン融資

中所得国16カ国の政府、政府機関に対する融資

融資国適格基準:

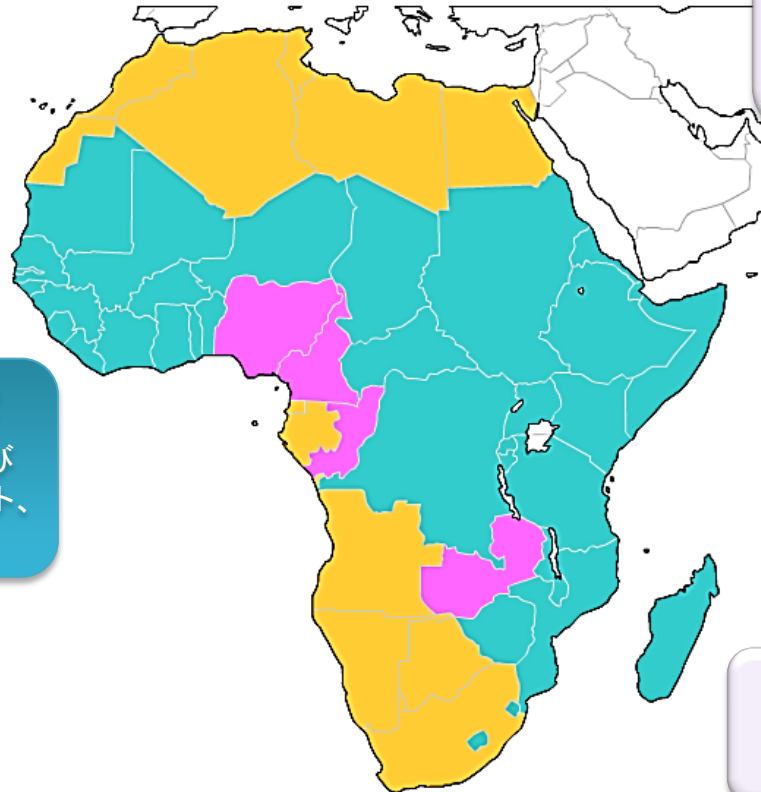
- 一人当たりGNI(国民総所得)
- 国家の信用度

## ADFによる無償支援と譲許的融資

低所得国35カ国に対してグラント及び無金利ソフトローンで開発プロジェクト、プログラムを支援

## ブレンド国

AfDB及びADF融資資格国(3カ国:カメルーン、ナイジェリア、ザンビア)



## 開発成果を評価するための付加価値

主な指標:

雇用創出数、政府歳入、収入増大、輸出収入増大

## AfDB 民間セクター投融資

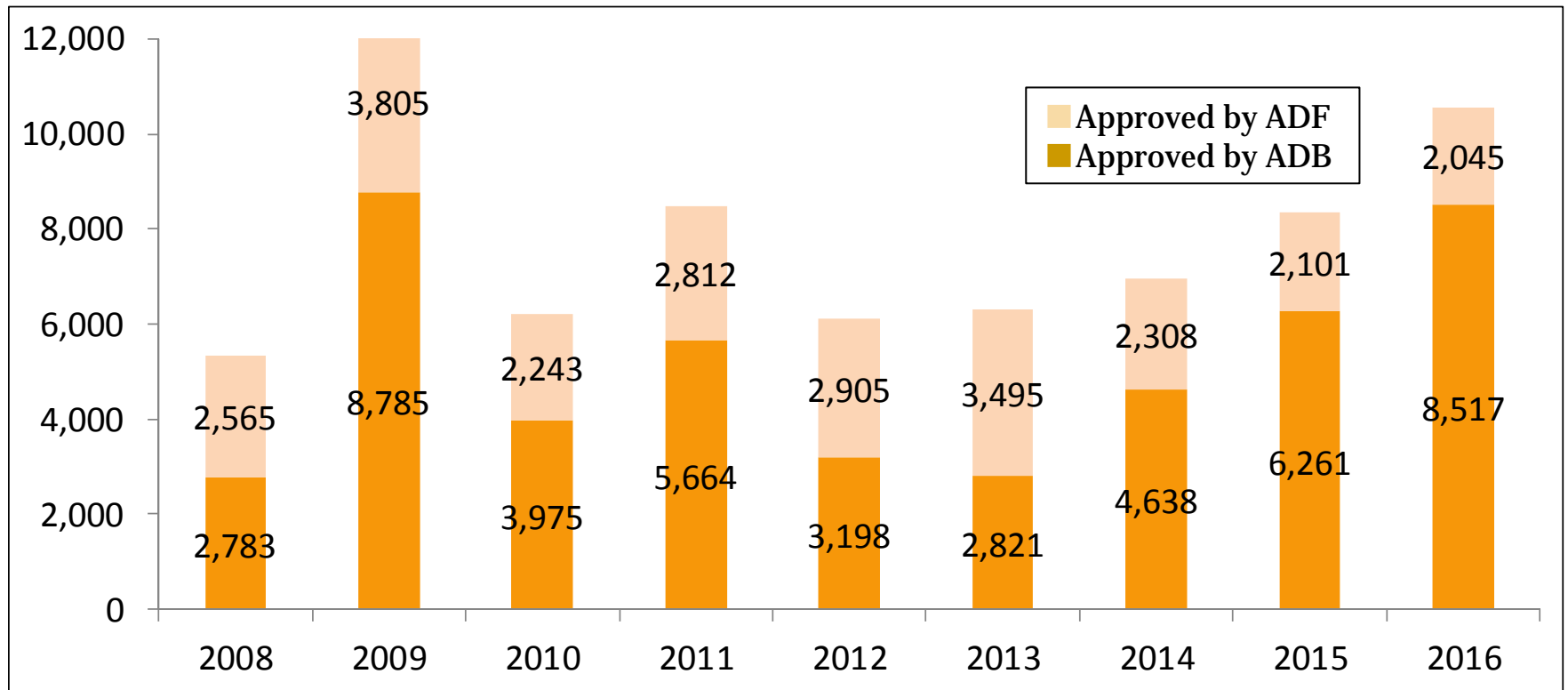
償還可能性及び開発効果の高い民間プロジェクト・事業体に対する投融資

- 直接借款
- 信用供与枠
- Equity partnership
- 保証

※ADF国においても、適切なプロジェクトであればADBの資金を投入することができる仕組みがある(Enclave Project)。

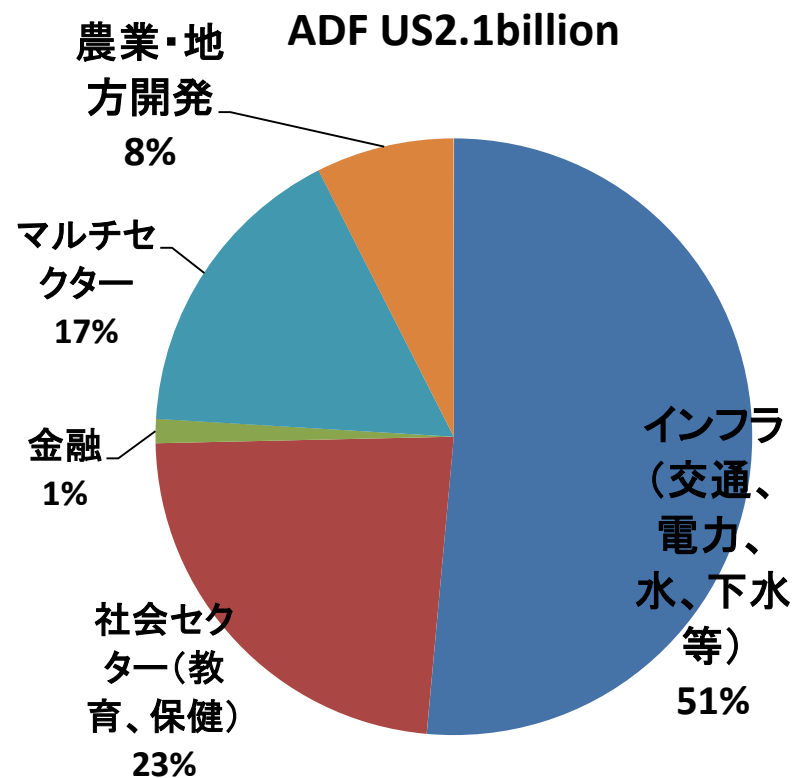
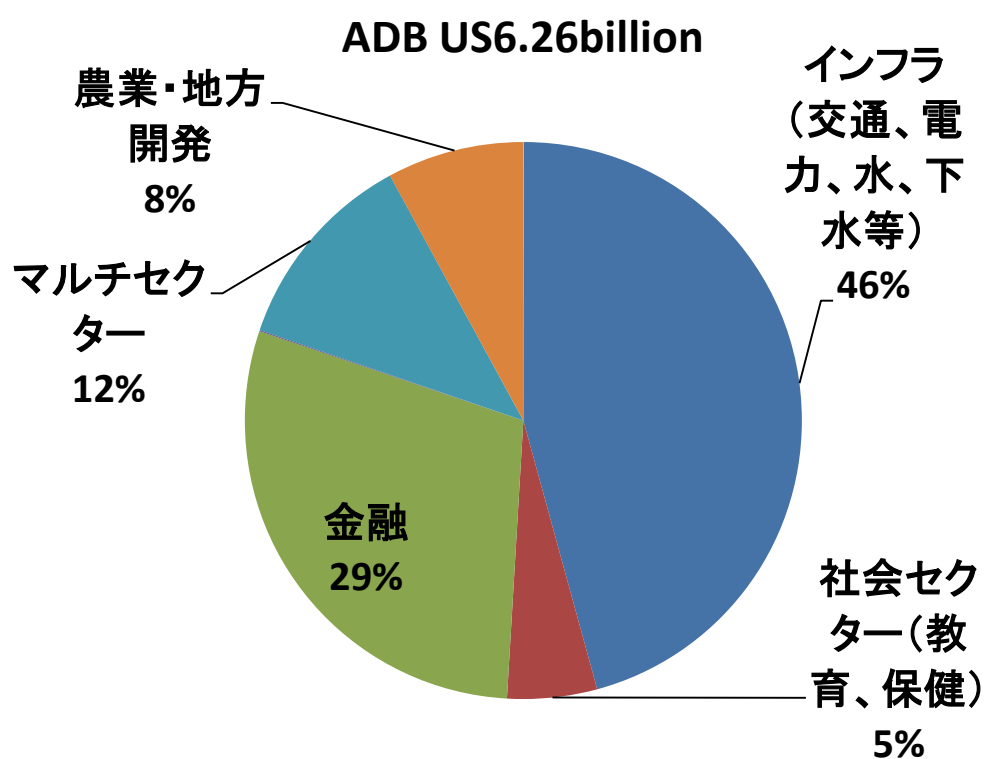
# 投融資状況

単位：百万米ドル



Loans, grants, equity investment, emergency operation, Heavily Indebted Poor Countries Initiative (HIPC), debt relief, refinancing, guarantee, credit lines for post-conflict countries

# セクター別投融資状況2015年実績



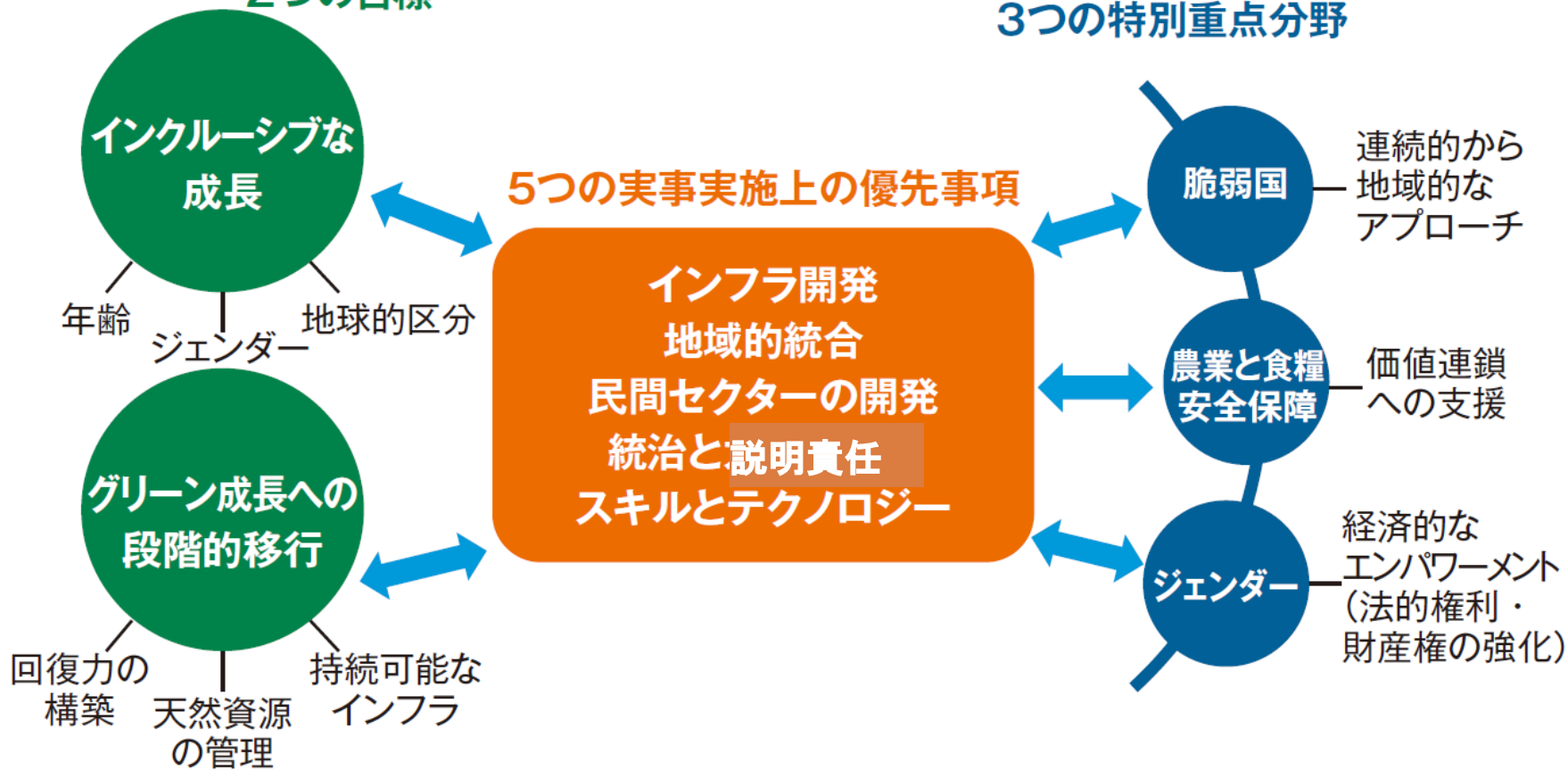
アフリカ開発銀行は2005-2014年の10年間に約3兆円のインフラ投資を実施。そのうち、エネルギーと交通セクターが大部分を占める。

# アフリカ開発銀行の10年戦略の概要

## 10年戦略 (2013~2022)

変革を支援するための  
2つの目標

3つの特別重点分野





# High 5s – 10年戦略のスケールアップ



## Light up and power Africa: エネルギーへのアクセス

2025年までのアフリカ大陸における電力へのユニバーサルアクセスを迅速化する



## Improve the quality of life for the people of Africa: 生活の質向上

インフラ整備や水・衛生保険分野での基礎サービスへのアクセス改善、人材育成等を通じ、若年層を含めた雇用創出を目指す



## Feed Africa: 食料増産

農業の大規模な転換を図り、アフリカが持つ農業の可能性を最大限に解放することで、増大する人口への食糧自給と農業による雇用増を目指す



## Industrialize Africa: 工業化

民間セクターを後押しすることで、アフリカを工業化させ、また世界市場で戦える高い競争力を育成する



## Integrate Africa: 地域統合

より統合されたインフラストラクチャー、特に港湾、鉄道、国境を超える高速道路の整備等により、アフリカ自体を結びつけ、世界ともつなげることを目指す



# ハイ5によるAfDBの新たな投資目標



## エネルギーへのアクセス

- 2025年までにオングリッド発電の増加による162GWの電力の新規確保
- 1億3千万件の新規オングリッド接続
- 7.5千万件の新規オフグリッド接続



## 食糧増産

- 新たに1億5千万人へ十分な食糧供給を行える規模の食糧増産
- 1億の人々を貧困状態から救う
- 1億9千万ヘクタールの農地の生産性を回復



## 工業化

- 工業分野のGDPを2025年までに現在より2.3倍にする
- 35の経済特区支援
- 30の官民共同プロジェクトの立ち上げと強化



## 地域統合

- 地域インフラの建設
- アフリカ域内の貿易と投資の強化
- 人々の国境を越えた移動の促進



## 生活の質向上

- 8千万の雇用創出
- 必須スキルの習得
- 水・衛生的環境へのアクセス改善
- 医療制度の強化



# エネルギーへのアクセス

## モロッコ オナー(ONEE)統合風カプログラム

AfDB融資 USD 450 million

- Three wind farms of **100-300MW** capacity and **two hydro facilities** to supply base-load power
- Annual **GHG reductions of 3.3 MT CO2e** per year
- **4000 jobs** during construction and **350 permanent jobs**
- 86,000 new rural household connections



## ザンビア・イテジテジ水力発電プロジェクト

AfDB 融資 USD 35 million

- 総発電量 of 120 MW
- 年間CO2削減量 560,000トン
- 雇用創出 820 人



# 食糧増産

ケニア小規模灌漑  
及びバリューチェーン開発事業  
(Total cost USD 71 million /  
AfDB USD 40 million)



エジプト国家灌漑事業

(Total cost EUR 75 million  
/ AfDB EUR 50.2 million)



# 工業化



## 6 Flagship Programs for Industrialize Africa

- 1: Development industrial policies,
- 2: Catalyse funding into industry and infrastructure projects.
- 3: Grow liquid an effective capital markets,
- 4: Promote and drive enterprise development
- 5: Develop effective industry clusters across the continent
- 6: Promote strategic partnerships in Africa



# 地域統合


**Blaise Diagne Airport - SN**



**Lekki Port – Nigeria : \$1.5B**



**Dakar Toll Road – SN: \$225M**





## 生活の質向上



**【事例1】**ルワンダにおける、技能向上・企業家育成プロジェクト(The Rwanda Skills, Employability and Entrepreneurship Project (SEEP)) AfDB関連融資: ADFから US \$37.5 million の無償資金。ルワンダに対してはこの他、ICTセンターオブエクセレンス・プロジェクトにADFから約US\$10million。また、ルワンダ政府出資によるPEファンドへの支援としてUS\$30millionの融資を予定。

**【事例2】**スーダンにおける、行政サービス向上プロジェクト(Building Capacity for Inclusive Service Delivery) スーダンにおける貧困削減を目指し、行政サービス全般のデリバリー能力向上のために行われるが、特に女性のための保健サービスに重点を置き、保健サービスのカバレッジを増やし、セーフティーネットの改善をはかることを目的とする。

# WORLD BANK GROUP “DOING BUSINESS” 2017

アジア	経済	ビジネスの 容易さ	起業の容 易さ	建築許可	電力供給	財産の登 録	資金借入 の容易さ	投資家保 険	税金	国際間取 引	契約強制 力	破産処理
シンガポール	アフリカ	2	6	10	10	19	20	1	8	41	2	29
香港		4	3	5	3	61	20	3	3	42	21	28
韓国		5	11	31	1	39	44	13	23	32	1	4
台湾		11	19	3	2	17	62	22	30	68	14	22
マレーシア		23	112	13	8	40	20	3	61	60	42	46
日本 *		34	89	60	15	49	82	53	70	49	48	2
タイ		46	78	42	37	68	82	27	109	56	51	23
	モーリシャス	49	48	33	110	98	44	32	45	74	34	39
	ルワンダ	56	76	158	117	4	2	102	59	87	95	73
モンゴル		64	36	29	137	46	62	26	35	103	85	91
	モロッコ	68	40	18	57	87	101	87	41	63	57	131
	ボツワナ	71	153	50	125	70	75	81	55	51	132	64
	南アフリカ	74	131	99	111	105	62	22	51	139	113	50
	チュニジア	77	103	59	40	92	101	118	106	92	76	58
中国 *		78	127	177	97	42	62	123	131	96	5	53
ベトナム		82	121	24	96	59	32	87	167	93	69	125
インドネシア *		91	151	116	49	118	62	70	104	108	166	76
	ケニア	92	116	152	106	121	32	87	125	105	87	92
	セーシェル	93	137	146	140	66	118	106	32	84	129	62
	ザンビア	98	105	78	153	145	20	87	58	161	135	83
フィリピン		99	171	85	22	112	118	137	115	95	136	56
	レソト	100	117	171	150	108	82	106	91	39	94	121
	ガーナ	108	110	117	120	77	44	87	122	154	114	155
	ナミビア	108	170	67	124	174	62	81	74	127	98	97
	ウガンダ	115	165	151	161	116	44	106	75	136	64	111
	エジプト	122	39	64	88	109	82	114	162	168	162	109
	カーボヴェルデ	129	100	108	142	73	118	162	86	113	43	169
インド *		130	155	185	26	138	44	13	172	143	172	136
カンボジア		131	180	183	136	120	7	114	124	102	178	72
	タンザニア	132	135	136	87	132	44	145	154	180	59	100
	マラウイ	133	150	65	169	95	101	132	102	118	148	162
	モザンビーク	137	134	30	168	107	157	132	112	106	185	65
ラオス		139	160	47	155	65	75	165	146	120	88	169

139位のラオスから171位のミャンマーまでの間にアフリカは21か国がランクイン。

\* 表中で、2013年時点で一億を超える人口を持つ国（中国、インド、インドネシア、日本）は、2都市のデータに基づいています。

Source: WORLD BANK GROUP “DOING BUSINESS” <http://www.doingbusiness.org/>

# 日本との関係

**AfDB**

- ▶ 1982年3月加盟
- ▶ 出資比率は5.5% (第3位)
- ▶ 引受資本: 52億6090万米ドル

**ADF**

- ▶ 1973年6月22日加盟
- ▶ 累計拠出額: 42億6050万米ドル (第2位)
- ▶ ADF-13への拠出額: USD 4億4500万米ドル (第5位)

日本政府はこれ以外に信託基金を提供し、個別のニーズに対応するための無償資金として役立てられている(例;教育支援事業、税関能力向上事業等)。

アフリカ開発銀行グループの日本人職員数は14名(2017年1月末現在、うち3名は出向者)



# EPSA : Enhanced Private Sector Assistance for Africa



## アフリカの民間セクター開発を包括的に支援

主要5分野：投資環境整備、金融セクター強化、経済・社会インフラ整備、中小零細企業支援、貿易・直投促進



融資

### EPSA ローン

#### ソブリン協調融資

ACFA : Accelerated Co-Financing scheme with AfDB

低所得国の政府及び政府機関等に対する、AfDB (ADF)とJICAによる協調融資。AfDBの審査結果を活用し、円借款実施を迅速化。

#### ノンソブリン融資

Non-Sovereign Loan

AfDBに対するJICAの円借款を原資に、AfDBが民間のプロジェク​​トや事業体に政府保証のない融資を実施。

#### 2005年7月 EPSA-1

G8グレンイーグルズ・サミットにおいて、5年間で10億ドルの円借款供与を表明(達成済 累計16件1209億円)。

#### 2012年5月 EPSA-2

G8キャンプ・デービッド・サミットにおいて、新たに5年間で10億ドルの円借款供与を表明。

#### 2014年1月

安倍首相のアフリカ訪問時に、EPSA-2の20億ドルへの倍増を表明

#### 2016年8月 EPSA-3

ナイロビで開催のTICAD6において次の3年間で日本政府とAfDBで共同で30億ドル(15億ドルずつ)の投資表明(クリーンコール技術採用の場合追加で3億ドルが追加)

技術支援  
無償援助

### FAPA グラント

#### アフリカの民間セクター支援のための信託基金

FAPA : Fund for African Private-Sector Assistance

AfDB内に信託基金を創設し、日本政府が拠出。上記主要5分野において、政府、地方政府、企業団体、公/民間企業などに対し、研究、技術支援、キャンパシティブルディング等の実施を支援。

**拠出総額: 49.0百万ドル(日本は35.7百万ドル拠出)**

その他内訳：2011年12月末時点  
オーストリア(2010年～) : 2.6百万ドル  
AfDB : 10.6百万ドル

# 東京アフリカ開発会議 Tokyo International Conference on African Development (TICAD)

- 日本によるアフリカへの総合的な貢献
- 1993年に第一回開催、以降5年毎に行われてきた。
- 国際的な環境による適切なアジェンダ設定
- アフリカ開発銀行も協力  
(2013年のTICAD V時には、総裁が公式会議の議長)
- TICADは、今後の日本とアフリカの関係を強化する重要な鍵
- 第6回TICAD（ケニア）は、初めてのアフリカでの開催。以降3年毎に、日本とアフリカの交互開催。



# アフリカ開発銀行アジア代表事務所 アフリカ域外の第一号代表事務所



2012年10月15日 開所

## アジア代表事務所のミッション

1. 対外パートナーシップと対話
2. 知識の普及と情報交換
3. ビジネスと投資の促進



〒100-0011 東京都千代田区内幸町1-1-7  
NBF日比谷ビル7階

TEL: 03-4589-8721

FAX: 03-4589-8725



所長：横山正

職員：国際職員2名、国内職員2名

更に詳しい情報は、下記ウェブサイトをご覧ください。



- 財務及びオペレーション分析
- 融資プログラム関連文書
- 格付け会社レポート
- 借り手向け金融商品
- 年次報告書 等

アフリカ開発銀行

アジア代表事務所



[www.afdb.org/en](http://www.afdb.org/en) (英仏)  
[www.afdb-org.jp](http://www.afdb-org.jp) (日)



[www.facebook.com/AfDBGroup](https://www.facebook.com/AfDBGroup)



AfDB\_Group



〒100-0011 東京都千代田区内幸町1-1-7  
NBF日比谷ビル7階

TEL: 03-4589-8721  
FAX: 03-4589-8725



[tokyo.info@afdb.org](mailto:tokyo.info@afdb.org)